


# Công ty Cổ phần Xuất nhập khẩu An Giang


B02-DN


BÁO CÁO KẾT QUẢ HOẠT ĐỘNG KINH DOANH  
cho năm tài chính kết thúc ngày 31 tháng 12 năm 2013

VNĐ

Mã số	CHỈ TIÊU	Thuyết minh	Năm nay	Năm trước
01	1. Doanh thu bán hàng và cung cấp dịch vụ	22.1	1.770.160.591.693	2.226.055.713.575
02	2. Các khoản giảm trừ doanh thu	22.1	(166.717.251)	(107.591.200)
10	3. Doanh thu thuần về bán hàng và cung cấp dịch vụ	22.1	1.769.993.874.442	2.225.948.122.375
11	4. Giá vốn hàng bán và dịch vụ cung cấp	23, 25	(1.673.843.790.372)	(2.064.599.758.116)
20	5. Lợi nhuận gộp về bán hàng và cung cấp dịch vụ		96.150.084.070	161.348.364.259
21	6. Doanh thu hoạt động tài chính	22.2	44.192.966.474	48.721.231.734
22 23	7. Chi phí tài chính <i>Trong đó: Chi phí lãi vay</i>	24	(39.460.481.524) (28.865.067.115)	(40.772.428.824) (35.919.465.891)
24	8. Chi phí bán hàng	25	(70.427.192.569)	(89.952.237.694)
25	9. Chi phí quản lý doanh nghiệp	25	(22.084.757.184)	(27.839.564.619)
30	10. Lợi nhuận từ hoạt động kinh doanh		8.370.619.267	51.505.364.856
31	11. Thu nhập khác	26	42.432.356.004	9.613.291.642
32	12. Chi phí khác	26	(10.104.303.029)	(48.056.726)
40	13. Lợi nhuận khác	26	32.328.052.975	9.565.234.916
50	14. Lợi nhuận trước thuế		40.698.672.242	61.070.599.772
51	15. Chi phí thuế TNDN hiện hành	27	(8.707.580.731)	(9.745.435.404)
60	16. Lợi nhuận sau thuế TNDN		31.991.091.511	51.325.164.368
70	17. Lãi trên cổ phiếu <i>- Lãi cơ bản và lãi suy giảm</i>	33	1.758	2.820

  
Ông Ngô Văn Trị  
Người lập

  
Ông Huỳnh Thanh Tùng  
Kế toán trưởng

  
Ông Nguyễn Văn Tiến  
Tổng Giám đốc



Ngày 28 tháng 3 năm 2014